

MARKÝZY pro fasádní okna VMZ (ruční a elektrické ovládání)

Žádám o vytvoření cenové nabídky.

Žádám o objednání výrobků.

Osobní údaje poptávajícího:

Jméno a příjmení/ Firma:

Adresa:

Telefon: e-mail:

Fakturační údaje (v případě objednání výrobku):

Jméno a příjmení/ Firma:

Adresa:

IČ: DIČ:

Dodací adresa (jiná než fakturační):

Jméno a příjmení/ Firma:

Adresa:

Telefon: e-mail:

V souladu s příslušnými ustanoveními zákona č. 101/200 Sb., „O ochraně osobních údajů“ ve znění pozdějších předpisů informujeme, že:

- správcem Vašich osobních údajů je firma FAKRO CZECH s.r.o., se sídlem: Ostravská 555/24, 737 01 Český Těšín,
- Vaše osobní údaje budou zpracovány za účelem objednání zboží nebo vytvoření cenové nabídky, a za účelem, ke kterému jste udělili souhlas. Správce může využít služeb specializovaných firem (subdodavatelů) k provedení výše uvedených služeb. Subdodavatelé budou mít přístup pouze k údajům, které jsou nezbytné pro realizaci těchto služeb,
- máte právo na přístup k obsahu svých osobních údajů, jejich změnu a žádost o odstranění,
- poskytnutí Vašich osobních údajů je dobrovolné, ale nezbytné pro realizaci služeb.

Souhlasím se zpracováním osobních údajů firmou FAKRO CZECH s.r.o., se sídlem: Ostravská 555/24, 737 01 Český Těšín a Skupinou FAKRO pro marketingové účely.

ANO **NE**

Souhlasím se zasíláním marketingových informací prostřednictvím elektronické komunikace firmou FAKRO CZECH s.r.o., se sídlem: Ostravská 555/24, 737 01 Český Těšín a Skupinou FAKRO.

ANO **NE**

Upozornění:

Formulář společně s přílohami je nutno poslat v elektronické podobě na e-mail: fakro@fakro.cz nebo poštou na adresu: FAKRO Czech s.r.o., Ostravská 555/24, 737 01 Český Těšín (s poznámkou MARKÝZY VMZ). Kontaktovat lze rovněž naše regionální obchodní zástupce nebo distribuční firmy - kontaktní údaje jsou k dispozici na internetových stránkách www.fakro.cz.

Rozměry fasádních markýz

Rozměr	Okno 1	Okno 2	Okno 3	Okno 4	Okno 5	Okno 6	Okno 7
A* [mm]							
B* [mm]							

POZOR!

Rozměry A a B změřte v nejužším místě vnějšího ostění.

* Změřený rozměr A a B je nutno zmenšit o montážní vůli v závislosti na způsobu provedení vnějšího ostění.

Parametry markýz

Typ markýzy							
Druh materiálu							
Barva profilů							
Barva plastových dílů							
Typ vodících lišt							
Směr montáže							
Směr vývodu kabelu							
Výška kazety							
Utěsnění spodní lišty							
Dodatečné prvky napájení/ovládání							

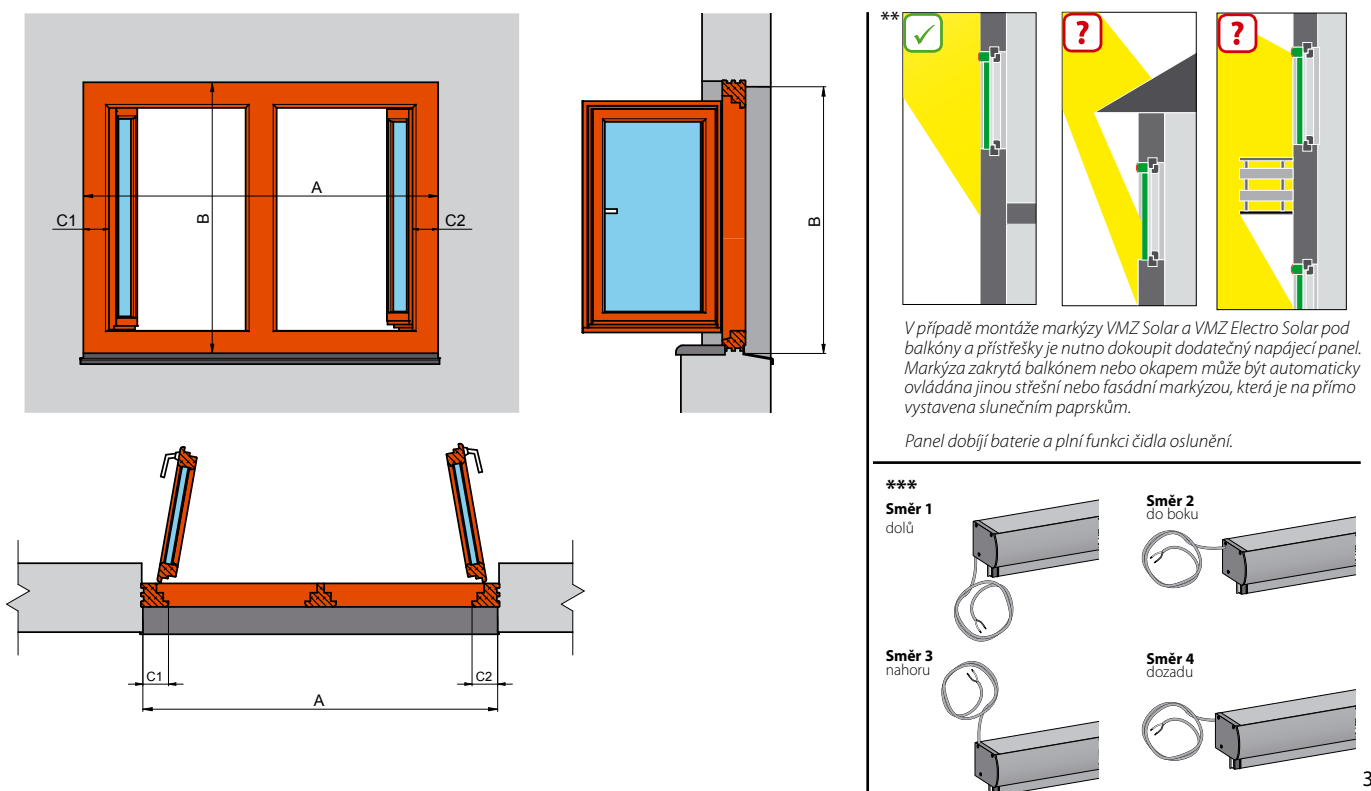
POZOR! Pro řádné zaměření oken, správný výběr a montáž markýzy je nutno seznámit se se speciálními montážními podmínkami (vizte str. 4).

A - ŠÍŘKA VNĚJŠÍHO OSTĚNÍ - ŠÍŘKA MARKÝZY	
-VMZ RUČNÍ	Minimální šířka: A min = 500 mm Maximální šířka: A max = 2000 mm
-VMZ Z-WAVE -VMZ ELECTRO 12	Minimální šířka: A min = 480 mm Maximální šířka: A max = 4000 mm
-VMZ ELECTRO 230	Minimální šířka: A min = 570 mm Maximální šířka: A max = 4000 mm
-VMZ SOLAR -VMZ ELECTRO SOLAR	Minimální šířka: A min = 645 mm Maximální šířka: A max = 4000 mm

B - VÝŠKA NADPRAŽÍ - VÝŠKA MARKÝZY	
-VMZ RUČNÍ	Minimální výška: B min = 400 mm Pro 500 mm ≤ A ≤ 599 mm B max = 2100 mm Pro 600 mm ≤ A ≤ 1249 mm B max = 2510 mm Pro 1250 mm ≤ A ≤ 2000 mm B max = 2100 mm
-VMZ Z-WAVE -VMZ ELECTRO 12	Minimální výška: B min = 400 mm Pro 480 mm ≤ A ≤ 3000 mm B max = 3500 mm Pro 3001 mm ≤ A ≤ 4000 mm B max = 2700 mm
-VMZ ELECTRO 230	Minimální výška: B min = 400 mm Pro 570 mm ≤ A ≤ 3000 mm B max = 3500 mm Pro 3001 mm ≤ A ≤ 4000 mm B max = 2700 mm
-VMZ SOLAR -VMZ ELECTRO SOLAR	Pro 645 mm ≤ A ≤ 3000 mm B max = 3500 mm Pro 3001 mm ≤ A ≤ 4000 mm B max = 2700 mm

TYP MARKÝZY	VMZ (s ručním ovládním) VMZ Z-Wave – nutno dokoupit napájecí zdroj a ovladač VMZ Solar** – dálkový ovladač a akumulátor v sadě VMZ Electro 12 – nutno dokoupit napájecí zdroj a vypínač VMZ Electro 230 – nutno dokoupit vypínač VMZ Electro Solar** – akumulátor v sadě, nutno dokoupit vypínač
DRUH MATERIÁLU	Materiál s 10% průsvitem: 088, 089, 090, 091, 094, 097 Materiál s 6% průsvitem: 301, 302, 303, 304, 305, 306, 307, 308 Materiál s 1% průsvitem: 092, 093
BARVA PROFILŮ	Standardní barvy: RAL 7022, RAL 8003, RAL 9005, RAL 9010. Možnost výroby profilů v libovolné barvě RAL (nutno uvést číslo barvy).
BARVA PLASTOVÝCH DÍLŮ	RAL 7022, RAL 8003, RAL 9005, RAL 9010
TYP VODICÍCH LIŠŤ (pouze pro elektrické VMZ)	Dostupné vodící lišty: jednoduchá a dvojitá. V případě výběru jednoduché vodící lišty je nutné určit směr montáže.
SMĚR MONTÁŽE (pouze pro elektrické VMZ s jednoduchou vodící lištou)	1. Montáž na rám okna. 2. Montáž na ostění s pevným podkladem. 3. Montáž na ostění s pevným podkladem s vrstvou zateplení (max. 50 mm).
SMĚR VÝVODU KABELU	Na výběr směr: 1, 2, 3, 4***
VÝŠKA KAZETY (pouze pro elektrické VMZ)	Kazeta 85 mm (dostupná u markýz v rozměrech: 480-1200 x 400-2400 mm, 1201-2500 x 400-1800 mm) Kazeta 100 mm (dostupná v plném rozsahu)
UTĚSNĚNÍ SPODNÍ LIŠTY (pouze pro elektrické VMZ)	Dostupné utěsnění: kartáč, těsnění
DODATEČNÉ PRVKY NAPÁJENÍ/ OVLÁDNÍ	Dodatečné prvky napájení: napájecí zdroj ZZ60 nebo ZZ60h, dodatečný napájecí panel ZPV (pouze pro VMZ Solar, Electro Solar) Dodatečné prvky ovládní markýzy VMZ (ruční): ovládací tyč Dodatečné prvky ovládní Z-Wave: ovladač ZRW7, ZRH12, ZRS24, ZRG3, vypínač ZWL1, ZWL2, ZWL3 Dodatečné prvky ovládní Electro 230: vypínač ZKP, ZKN Dodatečné prvky ovládní Electro 12, Electro Solar: vypínač LP1, LP2, LP3

Ilustrační výkresy pro zaměření fasádních oken



Speciální montážní podmínky

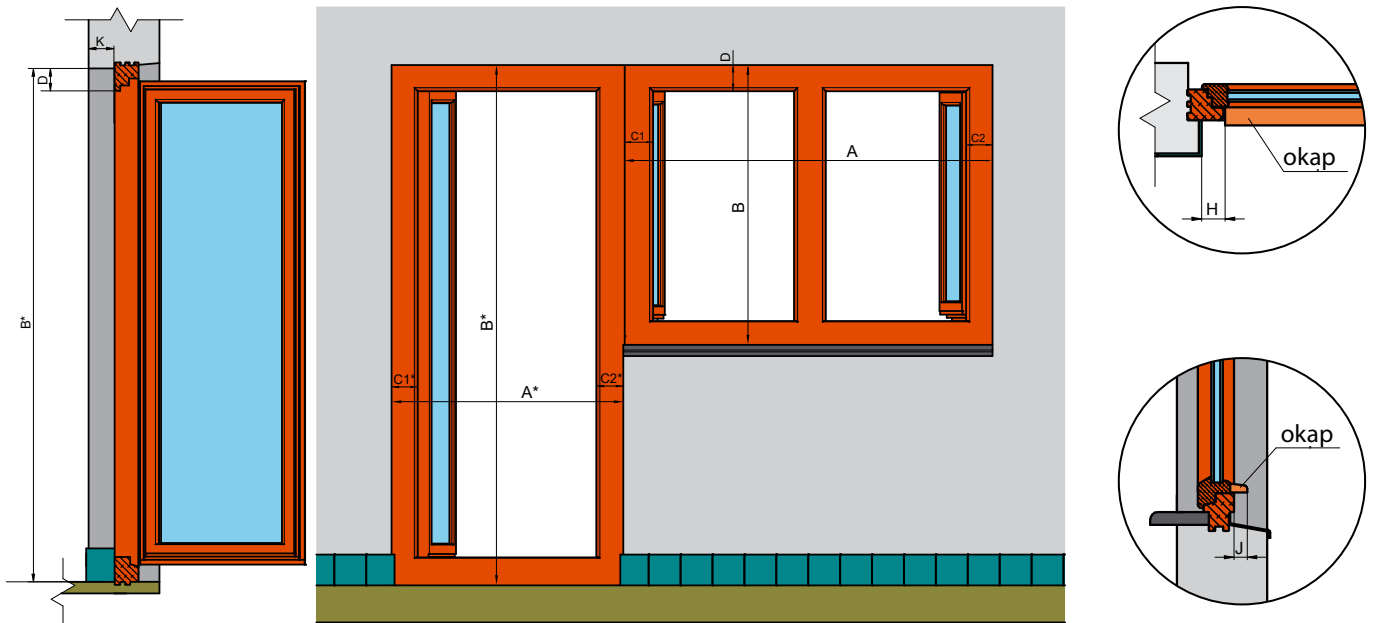
Rozměr	Okno 1	Okno 2	Okno 3	Okno 4	Okno 5	Okno 6	Okno 7
C*							
D							
K							
J							
H							

* Vyberte minimální velikost C z rozměrů C1 a C2.

C - ŠÍŘKA BOČNÍ VIDITELNÉ ČÁSTI RÁMU	
VMZ RUČNÍ	Pro C1, C2 < 25 mm obtížná montáž.
VMZ Z-WAVE, VMZ SOLAR, VMZ ELECTRO SOLAR, VMZ ELECTRO 12, VMZ ELECTRO 230	Dvojitá vodicí lišta: pro C1, C2 < 22 mm montáž pouze ve vnějším ostění. Jednoduchá vodicí lišta: pro C1, C2 < 16 mm montáž pouze ve vnějším ostění.
D - VÝŠKA HORNÍ VIDITELNÉ ČÁSTI RÁMU	
VMZ RUČNÍ	Výška kazety je 65 mm. V případě rozměru D < 65 mm bude kazeta viditelná zevnitř místnosti. V případě rozměru D > 65 mm může být ztížený dosah ke spodní liště. Pro zajištění dosahu ke spodní liště markýzy je nutno rozměr B zmenšit o rozdíl D - 65 mm.
VMZ Z-WAVE, VMZ SOLAR, VMZ ELECTRO SOLAR, VMZ ELECTRO 12, VMZ ELECTRO 230	Kazeta 85 mm: v případě rozměru D < 85 mm bude kazeta viditelná zevnitř místnosti po otevření okna. Kazeta 100 mm: v případě rozměru D < 100 mm bude kazeta viditelná zevnitř místnosti po otevření okna.
K - HLOUBKA VNĚJŠÍHO OSTĚNÍ	
VMZ Z-WAVE, VMZ SOLAR, VMZ ELECTRO SOLAR, VMZ ELECTRO 12, VMZ ELECTRO 230	V případě rozměru K < 25 mm montáž markýzy pouze na rám okna.
J - HLOUBKA OKAPU	
VMZ RUČNÍ	Je-li namontován okap, markýzu nebude možné zcela rozvinout.
VMZ Z-WAVE, VMZ SOLAR, VMZ ELECTRO SOLAR, VMZ ELECTRO 12, VMZ ELECTRO 230	V případě rozměru J > 30 mm markýzu nebude možné zcela rozvinout.
H - VZDÁLENOST OKAPU OD OSTĚNÍ	
VMZ RUČNÍ	V případě rozměru H ≤ 30 mm okap neumožní montáž vodicích lišt.
VMZ Z-WAVE, VMZ SOLAR, VMZ ELECTRO SOLAR, VMZ ELECTRO 12, VMZ ELECTRO 230	V případě rozměru H ≤ 36 mm okap neumožní montáž vodicích lišt.

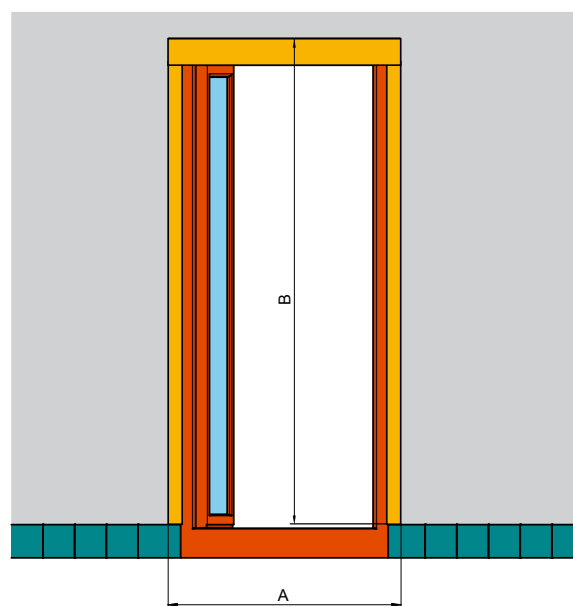
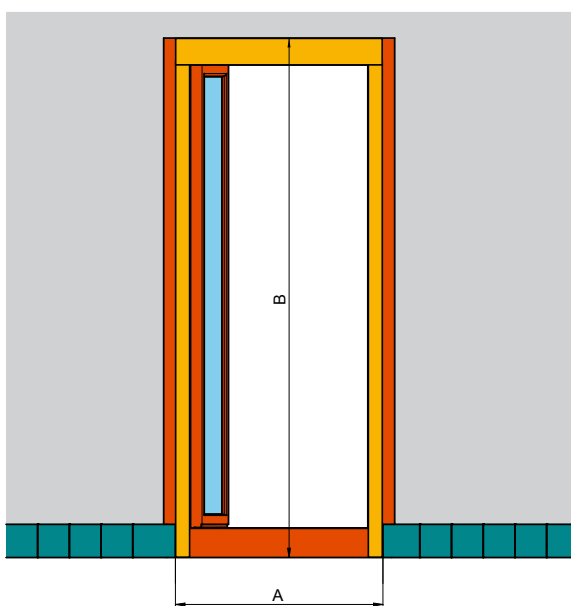
POZOR! V případě obložení sokly je nutno rozměr A změřit mezi sokly (markýza bude instalována mezi sokly, její výška se bude rovnat celkové výšce vnějšního ostění) nebo rozměr A změřit nad sokly, tehdy je nutno rozměr B změřit do výšky soklu (markýza bude končit nad sokly a její šířka se bude rovnat celkové šířce vnějšního ostění).

Ilustrační výkresy pro zaměření fasádních oken - speciální montážní podmínky



Markýza mezi sokly

Markýza nad sokly





* Rozměry A, B, C1 a C2 je nutno změřit podle způsobu instalace (mezi sokly nebo nad sokly).


Parametry markýz

DRUHY MATERIÁLŮ




Materiál s **10%** průsvitem



Materiál s **1%** průsvitem



Materiál s **6%** průsvitem



BARVY PROFILŮ

Standardní barvy



Libovolná barva RAL*

* V případě volby profilů v libovolné barvě RAL (jiná než standardní) budou plastové díly vybrány v některé ze standardních barev.

PODROBNÉ ROZMĚRY MARKÝZ

ELEKTRICKÉ MARKÝZY

Kazeta 85 mm	Kazeta 100 mm	Dvojitá vodící lišta
		Jednoduchá vodící lišta

RUČNÍ MARKÝZY

Utěsnění spodní lišty

kartáč	těsnění

POZNÁMKY:

.....

.....

.....

.....

.....

.....

.....

.....